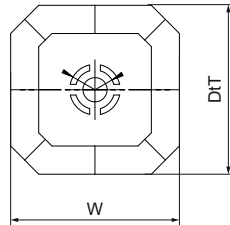
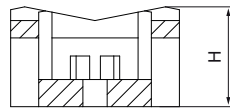



Walraven Basefix

(J6040)



Vlastnosti & výhody

- rychlá instalace v 15 vteřinách
- díky tvaru je potrubí lépe připevněno
- pro upevnění potrubí pomocí stahovacích pásek na různých površích

Číslo produktu	Celková výška	Celková šířka	Celková hloubka
<i>Písmenné označení</i>	<i>H</i>	<i>W</i>	<i>DtT</i>
<i>Jednotka</i>	<i>mm</i>	<i>mm</i>	<i>mm</i>
0900406	14	23.7	23.7