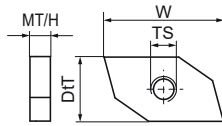


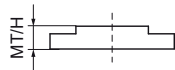
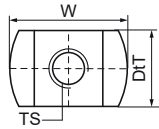
Walraven Écrous coulissants (ez)

(G3010)

plaque filetée pour connecter les composants aux rails



65130XX



65190XX

Caractéristiques

- conçu pour rail 27x18, 30x15, 30x20, 30x30, 30x45mm
- matière : acier
- galvanisation électrolytique

Numéro du produit	Pour le type de rail	Taille du filet	Épaisseur du matériau	Moment du couple pour l'installation	Charge maximale autorisée Faz	Hauteur totale	Largeur totale	Profondeur totale
Code article		TS	MT	T inst.	Fa,z	H	W	DfT
Unité			mm	Nm	N	mm	mm	mm
6513006	27x18, 30x15, 30x20, 30x30, 38x40	M6	5,00	7,5	3 100	5	28	15
6513008	27x18, 30x15, 30x20, 30x30, 38x40	M8	5,00	10	3 100	5	28	15
6513010	27x18, 30x15, 30x20, 30x30, 38x40	M10	5,00	10	3 100	5	28	15
6519006	27x18, 30x15, 30x20, 30x30, 38x40	M6	5,00	7,5	3 100	5	24	15
6519008	27x18, 30x15, 30x20, 30x30, 38x40	M8	5,00	10	3 100	5	24	15
6519010	27x18, 30x15, 30x20, 30x30, 38x40	M10	5,00	10	3 100	5	24	15