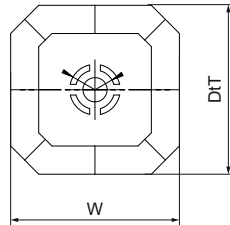
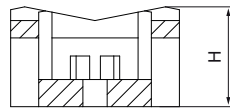



## Walraven Basefix

(J6040)



### Vlastnosti & výhody

- rýchla inštalácia v 15 sekundách
- vďaka tvaru je potrubie lepšie pripevnené
- na upevnenie potrubia pomocou sťahovacích pásov na rôznych povrchoch

Číslo produktu	Celková výška	Celková šírka	Celková hĺbka
<i>Písmenové označenie</i>	<i>H</i>	<i>W</i>	<i>DtT</i>
<i>Jednotka</i>	<i>mm</i>	<i>mm</i>	<i>mm</i>
0900406	14	23,7	23,7